

# Relatório Analítico dos Investimentos em abril de 2019



Este relatório atende a Portaria MPS nº 519, de 24 de agosto de 2011, Artigo 3º Incisos III e V.

Carteira consolidada de investimentos - base (abril / 2019)

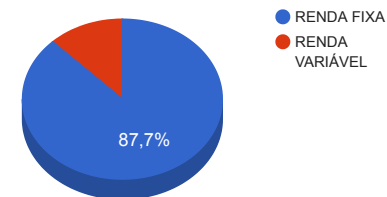
| Produto / Fundo   | Disponibilidade Resgate | Carência   | Saldo                | Particip. S/ Total | Qtde. Cotistas | % S/ PL Fundo | RESOLUÇÃO<br>3.922 / 4.392 / 4.604 |
|---|-------------------------|------------|----------------------|--------------------|----------------|---------------|------------------------------------|
| DISPONIBILIDADES FINANCEIRAS                                |                         |            | 205.777,92           | 0,50%              |                |               | Artigo 20                          |
| BB IRF-M 1 TÍTULOS PÚBLICOS FIC RENDA FIXA PREVIDENCIÁRIO   | D+0                     | Não há     | 395.991,89           | 0,96%              | 1.248          | 0,00%         | Artigo 7º, Inciso I, Alínea " b "  |
| CAIXA BRASIL IRF-M 1 TÍTULOS PÚBLICOS FI RENDA FIXA         | D+0                     | Não há     | 2.912.448,91         | 7,03%              | 1.449          | 0,02%         | Artigo 7º, Inciso I, Alínea " b "  |
| BB IMA-B 5 FIC RENDA FIXA PREVIDENCIÁRIO LP                 | D+1                     | Não há     | 1.720.643,65         | 4,15%              | 502            | 0,05%         | Artigo 7º, Inciso I, Alínea " b "  |
| CAIXA BRASIL IRF-M TÍTULOS PÚBLICOS FI RENDA FIXA LP        | D+0                     | Não há     | 1.168.400,60         | 2,82%              | 376            | 0,05%         | Artigo 7º, Inciso I, Alínea " b "  |
| CAIXA BRASIL IMA-B 5 TÍTULOS PÚBLICOS FI RENDA FIXA LP      | D+0                     | Não há     | 4.422.171,06         | 10,67%             | 811            | 0,05%         | Artigo 7º, Inciso I, Alínea " b "  |
| CAIXA BRASIL IDKA IPCA 2A TÍTULOS PÚBLICOS FI RENDA FIXA LP | D+0                     | Não há     | 4.796.418,92         | 11,58%             | 852            | 0,06%         | Artigo 7º, Inciso I, Alínea " b "  |
| BB ALOCAÇÃO ATIVA FIC RENDA FIXA PREVIDENCIÁRIO             | D+3                     | Não há     | 2.479.763,54         | 5,99%              | 466            | 0,04%         | Artigo 7º, Inciso I, Alínea " b "  |
| BB IDKA 2 TÍTULOS PÚBLICOS FI RENDA FIXA PREVIDENCIÁRIO     | D+1                     | Não há     | 2.218.626,39         | 5,36%              | 838            | 0,03%         | Artigo 7º, Inciso I, Alínea " b "  |
| BB IRF-M TÍTULOS PÚBLICOS FI RENDA FIXA PREVIDENCIÁRIO      | D+1                     | Não há     | 1.523.489,05         | 3,68%              | 689            | 0,03%         | Artigo 7º, Inciso I, Alínea " b "  |
| BB PERFIL FIC RENDA FIXA REFERENCIADO DI PREVIDENCIÁRIO LP  | D+0                     | Não há     | 1.519.573,58         | 3,67%              | 774            | 0,04%         | Artigo 7º, Inciso IV, Alínea " a " |
| CAIXA BRASIL TÍTULOS PÚBLICOS FI RENDA FIXA LP              | D+0                     | Não há     | 65.317,93            | 0,16%              | 415            | 0,00%         | Artigo 7º, Inciso IV, Alínea " a " |
| BRADESCO ALOCAÇÃO DINÂMICA FIC RENDA FIXA                   | D+4                     | Não há     | 3.134.301,28         | 7,57%              | 91             | 0,65%         | Artigo 7º, Inciso IV, Alínea " a " |
| ITAÚ INSTITUCIONAL ALOCAÇÃO DINÂMICA II FIC RENDA FIXA      | D+5                     | Não há     | 2.645.711,95         | 6,39%              | 216            | 0,09%         | Artigo 7º, Inciso IV, Alínea " a " |
| CAIXA BRASIL MATRIZ FI RENDA FIXA                           | D+0                     | Não há     | 669.930,98           | 1,62%              | 57             | 0,22%         | Artigo 7º, Inciso IV, Alínea " a " |
| CAIXA BRASIL FI RENDA FIXA REFERENCIADO DI LP               | D+0                     | Não há     | 1.453.950,11         | 3,51%              | 839            | 0,02%         | Artigo 7º, Inciso IV, Alínea " a " |
| CAIXA BRASIL GESTÃO ESTRATÉGICA FI RENDA FIXA               | D+0                     | Não possui | 5.000.268,64         | 12,07%             | 454            | 0,11%         | Artigo 7º, Inciso IV, Alínea " a " |
| BRADESCO SELECTION FI AÇÕES                                 | D+4                     | Não há     | 1.562.219,76         | 3,77%              | 190            | 0,24%         | Artigo 8º, Inciso II, Alínea " a " |
| ITAÚ INSTITUCIONAL PHOENIX FIC AÇÕES                        | D+24                    | Não há     | 1.409.006,83         | 3,40%              | 149            | 0,10%         | Artigo 8º, Inciso II, Alínea " a " |
| BB FI MULTIMERCADO PREVIDENCIÁRIO LP                        | D+4                     | Não há     | 1.191.374,50         | 2,88%              | 231            | 0,20%         | Artigo 8º, Inciso III              |
| CAIXA CAPITAL PROTEGIDO BRASIL IBOVESPA II FIC MULTIMERCADO | D+2                     | 02/01/2020 | 931.146,95           | 2,25%              | 729            | 0,34%         | Artigo 8º, Inciso III              |
| <b>TOTAL -</b>  |                         |            | <b>41.426.534,44</b> |                    |                |               |                                    |

Enquadramentos na Resolução 3.922/2010, 4.392/2014 e Política de Investimentos - base (abril / 2019)

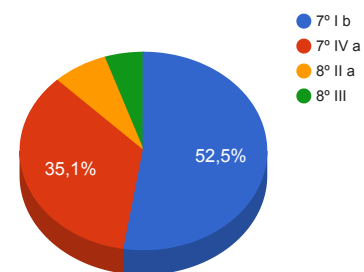
| Artigos - Renda Fixa               | Resolução % | Carteira \$          | Carteira % | Estratégia de Alocação |        |            | GAP Superior  |
|------------------------------------|-------------|----------------------|------------|------------------------|--------|------------|---------------|
|                                    |             |                      |            | Inferior %             | Alvo % | Superior % |               |
| Artigo 7º, Inciso I, Alínea " a "  | 100,00%     | 0,00                 | 0,00%      | 0,00%                  | 10,00% | 80,00%     | 33.141.227,55 |
| Artigo 7º, Inciso I, Alínea " b "  | 100,00%     | 21.637.954,01        | 52,23%     | 30,00%                 | 50,00% | 70,00%     | 7.360.620,10  |
| Artigo 7º, Inciso IV, Alínea " a " | 40,00%      | 14.489.054,47        | 34,98%     | 10,00%                 | 20,00% | 40,00%     | 2.081.559,31  |
| Artigo 8º, Inciso I, Alínea " a "  | 30,00%      | 0,00                 | 0,00%      | 0,00%                  | 5,00%  | 10,00%     | 4.142.653,44  |
| Artigo 8º, Inciso II, Alínea " a " | 20,00%      | 2.971.226,59         | 7,17%      | 0,00%                  | 5,00%  | 10,00%     | 1.171.426,85  |
| Artigo 8º, Inciso III              | 10,00%      | 2.122.521,45         | 5,12%      | 0,00%                  | 10,00% | 10,00%     | 2.020.131,99  |
| <b>Total Carteira</b>              |             | <b>41.220.756,52</b> |            |                        |        |            |               |

|                |               |        |
|----------------|---------------|--------|
| RENDA FIXA     | 36.332.786,40 | 88,14% |
| RENDA VARIÁVEL | 5.093.748,04  | 12,36% |

Distribuição por Segmento



Distribuição por Artigo / Resolução



Estratégia de Alocação para os Próximos 5 Anos

| Artigos - Renda Fixa                | Base: abril / 2019   |               | Limite Inferior (%) | Limite Superior (%) |
|-------------------------------------|----------------------|---------------|---------------------|---------------------|
|                                     | Carteira (\$)        | Carteira (%)  |                     |                     |
| Artigo 7º, Inciso I, Alínea " a "   | 0,00                 | 0,00%         | 0,00%               | 80,00%              |
| Artigo 7º, Inciso I, Alínea " b "   | 21.637.954,01        | 52,23%        | 30,00%              | 70,00%              |
| Artigo 7º, Inciso I, Alínea " c "   | 0,00                 | 0,00%         | 0,00%               | 5,00%               |
| Artigo 7º, Inciso III, Alínea " a " | 0,00                 | 0,00%         | 0,00%               | 15,00%              |
| Artigo 7º, Inciso III, Alínea " b " | 0,00                 | 0,00%         | 0,00%               | 5,00%               |
| Artigo 7º, Inciso IV, Alínea " a "  | 14.489.054,47        | 34,98%        | 10,00%              | 40,00%              |
| Artigo 7º, Inciso IV, Alínea " b "  | 0,00                 | 0,00%         | 0,00%               | 5,00%               |
| Artigo 7º, Inciso V, Alínea " b "   | 0,00                 | 0,00%         | 0,00%               | 1,00%               |
| Artigo 7º, Inciso VI, Alínea " a "  | 0,00                 | 0,00%         | 0,00%               | 5,00%               |
| Artigo 8º, Inciso I, Alínea " a "   | 0,00                 | 0,00%         | 0,00%               | 10,00%              |
| Artigo 8º, Inciso II, Alínea " a "  | 2.971.226,59         | 7,17%         | 0,00%               | 10,00%              |
| Artigo 8º, Inciso III               | 2.122.521,45         | 5,12%         | 0,00%               | 10,00%              |
| <b>Total Renda Fixa</b>             | <b>41.220.756,52</b> | <b>99,50%</b> | <b>40,00</b>        | <b>256,00</b>       |

Enquadramentos na Resolução 4.604 por Gestores - base (abril / 2019)

Artigo 14º - O total das aplicações dos recursos do regime próprio de previdência social em fundos de investimento e carteiras administradas não pode exceder a 5% (cinco por cento) do volume total de recursos de terceiros gerido por um mesmo gestor ou por gestoras ligadas ao seu respectivo grupo econômico, assim definido pela CVM em regulamentação específica. (NR)

| Gestão                     | Valor         | % s/ Carteira | % s/ PL Gestão |
|----------------------------|---------------|---------------|----------------|
| CAIXA ECONÔMICA FEDERAL    | 21.420.054,10 | 51,71%        | 0,00%          |
| BB GESTÃO DE RECURSOS DTVM | 11.049.462,60 | 26,67%        | 0,00%          |
| Bradesco Asset Management  | 4.696.521,04  | 11,34%        | 0,00%          |
| ITAÚ UNIBANCO              | 4.054.718,78  | 9,79%         | 0,00%          |

Retorno dos investimentos de Renda Fixa e Benchmark's - base (abril / 2019)

|   | Mês   | Ano   | 3 meses | 6 meses | 12 meses | 24 meses | Taxa adm | VaR - Mês | Volatilidade - 12 meses |
|---|-------|-------|---------|---------|----------|----------|----------|-----------|-------------------------|
| IMA-B 5   | 1,11% | 4,03% | 2,90%   | 5,65%   | 9,94%    | 22,26%   | -        | -         | -                       |
| BB IMA-B 5 FIC RENDA FIXA PREVIDENCIÁRIO LP                 | 1,09% | 3,94% | 2,39%   | 5,48%   | 9,71%    | 22,29%   | 0,20%    | 0,640%    | 3,07%                   |
| CAIXA BRASIL IMA-B 5 TÍTULOS PÚBLICOS FI RENDA FIXA LP      | 1,08% | 3,95% | 2,38%   | 5,53%   | 9,73%    | 22,29%   | 0,20%    | 0,637%    | 3,08%                   |
| IDKA IPCA 2 Anos  | 1,03% | 3,54% | 2,48%   | 5,04%   | 9,41%    | 22,74%   | -        | -         | -                       |
| BB IDKA 2 TÍTULOS PÚBLICOS FI RENDA FIXA PREVIDENCIÁRIO     | 1,10% | 3,62% | 2,38%   | 5,01%   | 9,10%    | 21,55%   | 0,20%    | 0,564%    | 2,36%                   |
| CAIXA BRASIL IDKA IPCA 2A TÍTULOS PÚBLICOS FI RENDA FIXA LP | 1,07% | 3,60% | 2,30%   | 4,94%   | 9,02%    | 21,57%   | 0,20%    | 0,565%    | 2,36%                   |
| IMA Geral ex-C  | 0,84% | 3,78% | 2,92%   | 5,84%   | 9,88%    | 21,13%   | -        | -         | -                       |
| BB ALOCAÇÃO ATIVA FIC RENDA FIXA PREVIDENCIÁRIO             | 0,87% | 3,83% | 1,79%   | 5,84%   | 10,00%   | 21,16%   | 0,30%    | 0,842%    | 3,00%                   |
| IRF-M   | 0,61% | 2,90% | 2,28%   | 5,48%   | 9,30%    | 23,19%   | -        | -         | -                       |
| BB IRF-M TÍTULOS PÚBLICOS FI RENDA FIXA PREVIDENCIÁRIO      | 0,59% | 2,82% | 1,44%   | 5,40%   | 9,10%    | 22,73%   | 0,20%    | 0,814%    | 3,49%                   |
| CAIXA BRASIL IRF-M TÍTULOS PÚBLICOS FI RENDA FIXA LP        | 0,56% | 2,76% | 1,39%   | 5,32%   | 9,12%    | 22,77%   | 0,20%    | 0,836%    | 3,62%                   |
| IPCA  | 0,57% | 2,09% | 1,51%   | 2,04%   | 4,94%    | 7,38%    | -        | -         | -                       |
| CAIXA BRASIL GESTÃO ESTRATÉGICA FI RENDA FIXA               | 1,11% | 5,11% | 2,17%   | 6,91%   | 9,82%    | 20,46%   | 0,002    | 1,412%    | 3,41%                   |
| BRADESCO ALOCAÇÃO DINÂMICA FIC RENDA FIXA                   | 0,76% | 3,67% | 1,68%   | 5,79%   | 9,47%    | -        | 0,40%    | 0,725%    | 2,98%                   |
| ITAÚ INSTITUCIONAL ALOCAÇÃO DINÂMICA II FIC RENDA FIXA      | 0,66% | 3,81% | 1,40%   | 6,15%   | 8,41%    | 19,26%   | 0,40%    | 0,549%    | 1,89%                   |
| CDI   | 0,52% | 2,04% | 1,51%   | 3,07%   | 6,34%    | 15,26%   | -        | -         | -                       |
| CAIXA BRASIL TÍTULOS PÚBLICOS FI RENDA FIXA LP              | 0,52% | 1,99% | 1,45%   | 2,97%   | 6,12%    | 14,58%   | 0,20%    | 0,036%    | 0,07%                   |

Retorno dos investimentos de Renda Fixa e Benchmark's - base (abril / 2019)

|  | Mês   | Ano   | 3 meses | 6 meses | 12 meses | 24 meses | Taxa adm | VaR - Mês | Volatilidade - 12 meses |
|--|-------|-------|---------|---------|----------|----------|----------|-----------|-------------------------|
| CAIXA BRASIL MATRIZ FI RENDA FIXA                          | 0,51% | 2,03% | 1,48%   | 3,02%   | 6,23%    | 14,78%   | 0,20%    | 0,005%    | 0,03%                   |
| BB PERFIL FIC RENDA FIXA REFERENCIADO DI PREVIDENCIÁRIO LP | 0,51% | 2,00% | 1,46%   | 2,98%   | 6,22%    | 14,92%   | 0,20%    | 0,010%    | 0,04%                   |
| CAIXA BRASIL FI RENDA FIXA REFERENCIADO DI LP              | 0,51% | 2,00% | 1,46%   | 2,99%   | 6,18%    | 14,69%   | 0,20%    | 0,002%    | 0,02%                   |
| IRF-M 1  | 0,50% | 2,03% | 1,53%   | 3,19%   | 6,68%    | 16,65%   | -        | -         | -                       |
| CAIXA BRASIL IRF-M 1 TÍTULOS PÚBLICOS FI RENDA FIXA        | 0,50% | 1,98% | 1,40%   | 3,07%   | 6,52%    | 15,85%   | 0,20%    | 0,082%    | 0,55%                   |
| BB IRF-M 1 TÍTULOS PÚBLICOS FIC RENDA FIXA PREVIDENCIÁRIO  | 0,50% | 1,97% | 1,38%   | 3,05%   | 6,47%    | 15,74%   | 0,10%    | 0,087%    | 0,55%                   |
| Não definido   | -     | -     | -       | -       | -        | -        | -        | -         | -                       |

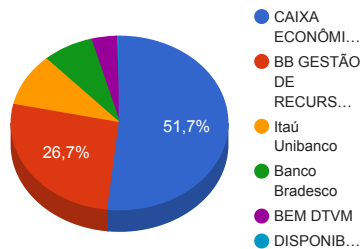
Retorno dos investimentos de Renda Variável e Benchmark's - base (abril / 2019)

|   | Mês   | Ano   | 3 meses | 6 meses | 12 meses | 24 meses | Taxa adm | VaR - Mês | Volatilidade - 12 meses |
|---|-------|-------|---------|---------|----------|----------|----------|-----------|-------------------------|
| Ibovespa  | 0,98% | 9,63% | 8,56%   | 10,90%  | 11,89%   | 46,83%   | -        | -         | -                       |
| ITAÚ INSTITUCIONAL PHOENIX FIC AÇÕES                        | 1,33% | 7,10% | -1,10%  | 14,24%  | 17,61%   | 57,20%   | 2,50%    | 7,329%    | 20,60%                  |
| BRADESCO SELECTION FI AÇÕES                                 | 1,15% | 6,23% | 0,32%   | 7,66%   | 13,92%   | 59,99%   | 1,50%    | 8,174%    | 21,96%                  |
| CAIXA CAPITAL PROTEGIDO BRASIL IBOVESPA II FIC MULTIMERCADO | 0,40% | 1,57% | 1,01%   | 3,03%   | 5,45%    | -        | 1,60%    | 0,102%    | 2,23%                   |
| CDI   | 0,52% | 2,04% | 1,51%   | 3,07%   | 6,34%    | 15,26%   | -        | -         | -                       |
| BB FI MULTIMERCADO PREVIDENCIÁRIO LP                        | 0,79% | 2,66% | 1,83%   | 3,74%   | 7,03%    | 18,36%   | 0,60%    | 0,300%    | 2,59%                   |

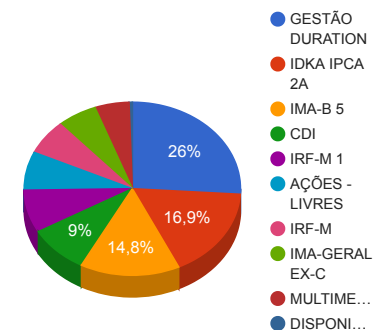


## Distribuição dos ativos por Administradores e Sub-Segmentos - base (abril / 2019)

| Administrador              | Valor         | %      |
|----------------------------|---------------|--------|
| CAIXA ECONÔMICA FEDERAL    | 21.420.054,10 | 51,71% |
| BB GESTÃO DE RECURSOS DTVM | 11.049.462,60 | 26,67% |
| Itaú Unibanco              | 4.054.718,78  | 9,79%  |
| Banco Bradesco             | 3.134.301,28  | 7,57%  |
| BEM DTVM                   | 1.562.219,76  | 3,77%  |
| DISPONIBILIDADE FINANCEIRA | 205.777,92    | 0,50%  |



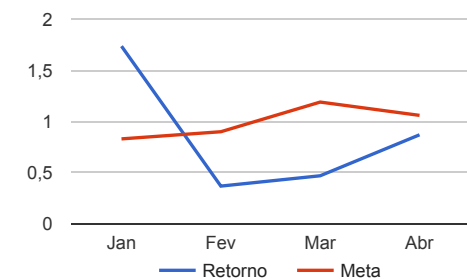
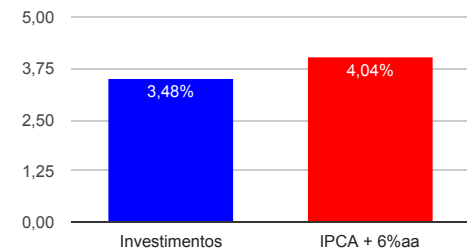
| Sub-segmento               | Valor         | %      |
|----------------------------|---------------|--------|
| GESTÃO DURATION            | 10.780.281,87 | 26,02% |
| IDKA IPCA 2A               | 7.015.045,31  | 16,93% |
| IMA-B 5                    | 6.142.814,71  | 14,83% |
| CDI                        | 3.708.772,60  | 8,95%  |
| IRF-M 1                    | 3.308.440,80  | 7,99%  |
| AÇÕES - LIVRES             | 2.971.226,59  | 7,17%  |
| IRF-M                      | 2.691.889,65  | 6,50%  |
| IMA-GERAL EX-C             | 2.479.763,54  | 5,99%  |
| MULTIMERCADO               | 2.122.521,45  | 5,12%  |
| DISPONIBILIDADE FINANCEIRA | 205.777,92    | 0,50%  |



Retorno e Meta Atuarial acumulados no ano de 2019

| Mês              | Saldo Anterior | Aplicações    | Resgates      | Saldo Atual   | Retorno (\$) | Retorno (%) | Meta (%) | Gap (%) | VaR (%) |
|------------------|----------------|---------------|---------------|---------------|--------------|-------------|----------|---------|---------|
| Janeiro          | 33.088.919,14  | 14.623.050,62 | 12.416.735,37 | 35.908.187,14 | 612.952,75   | 1,74%       | 0,83%    | 208,83% | 1,10%   |
| Fevereiro        | 35.908.187,14  | 772.570,26    | 48.388,14     | 36.767.288,05 | 134.918,79   | 0,37%       | 0,90%    | 41,13%  | 1,55%   |
| Março            | 36.767.288,05  | 2.486.654,17  | 68.055,54     | 39.369.793,80 | 183.907,12   | 0,47%       | 1,19%    | 39,32%  | 2,28%   |
| Abril            | 39.369.793,80  | 1.566.892,62  | 71.418,22     | 41.220.756,52 | 355.488,32   | 0,87%       | 1,06%    | 82,10%  | 1,14%   |
| Acumulado no ano |                |               |               |               | 1.287.266,98 | 3,48%       | 4,04%    | 86,22%  |         |

**Acumulado no Ano**



Retorno dos Investimentos após as movimentações (aplicações e resgates) no mês de abril / 2019

| Ativos de Renda Fixa  | Sado Anterior | Aplicações   | Resgates  | Saldo Atual  | Retorno (R\$)     | Retorno (%)  | VaR - Mês (%) | Instituição(%) |
|---|---------------|--------------|-----------|--------------|-------------------|--------------|---------------|----------------|
| CAIXA BRASIL GESTÃO ESTRATÉGICA FI RENDA FIXA               | 4.944.612,99  | 793,79       | 0,00      | 5.000.268,64 | 54.861,86         | 1,11%        | 1,41%         | 1,11%          |
| BB IDKA 2 TÍTULOS PÚBLICOS FI RENDA FIXA PREVIDENCIÁRIO     | 2.194.384,11  | 0,00         | 0,00      | 2.218.626,39 | 24.242,28         | 1,10%        | 0,56%         | 1,10%          |
| BB IMA-B 5 FIC RENDA FIXA PREVIDENCIÁRIO LP                 | 1.702.172,06  | 0,00         | 0,00      | 1.720.643,65 | 18.471,59         | 1,09%        | 0,64%         | 1,09%          |
| CAIXA BRASIL IMA-B 5 TÍTULOS PÚBLICOS FI RENDA FIXA LP      | 4.372.125,65  | 2.909,04     | 0,00      | 4.422.171,06 | 47.136,37         | 1,08%        | 0,64%         | 1,08%          |
| CAIXA BRASIL IDKA IPCA 2A TÍTULOS PÚBLICOS FI RENDA FIXA LP | 4.745.740,21  | 0,00         | 0,00      | 4.796.418,92 | 50.678,71         | 1,07%        | 0,56%         | 1,07%          |
| BB ALOCAÇÃO ATIVA FIC RENDA FIXA PREVIDENCIÁRIO             | 2.458.379,69  | 0,00         | 0,00      | 2.479.763,54 | 21.383,85         | 0,87%        | 0,84%         | 0,87%          |
| BRANCO ALOCAÇÃO DINÂMICA FIC RENDA FIXA                     | 1.570.763,95  | 1.542.306,69 | 0,00      | 3.134.301,28 | 21.230,64         | 0,68%        | 0,72%         | 0,76%          |
| ITAÚ INSTITUCIONAL ALOCAÇÃO DINÂMICA II FIC RENDA FIXA      | 2.611.422,28  | 17.018,92    | 0,00      | 2.645.711,95 | 17.270,75         | 0,66%        | 0,55%         | 0,66%          |
| BB IRF-M TÍTULOS PÚBLICOS FI RENDA FIXA PREVIDENCIÁRIO      | 1.514.567,30  | 0,00         | 0,00      | 1.523.489,05 | 8.921,75          | 0,59%        | 0,81%         | 0,59%          |
| CAIXA BRASIL IRF-M TÍTULOS PÚBLICOS FI RENDA FIXA LP        | 1.161.874,86  | 0,00         | 0,00      | 1.168.400,60 | 6.525,74          | 0,56%        | 0,84%         | 0,56%          |
| CAIXA BRASIL TÍTULOS PÚBLICOS FI RENDA FIXA LP              | 64.979,97     | 0,00         | 0,00      | 65.317,93    | 337,96            | 0,52%        | 0,04%         | 0,52%          |
| CAIXA BRASIL MATRIZ FI RENDA FIXA                           | 666.525,49    | 0,00         | 0,00      | 669.930,98   | 3.405,49          | 0,51%        | 0,00%         | 0,51%          |
| CAIXA BRASIL FI RENDA FIXA REFERENCIADO DI LP               | 1.482.696,19  | 0,00         | 36.248,66 | 1.453.950,11 | 7.502,58          | 0,51%        | 0,00%         | 0,51%          |
| CAIXA BRASIL IRF-M 1 TÍTULOS PÚBLICOS FI RENDA FIXA         | 2.897.916,60  | 0,00         | 0,00      | 2.912.448,91 | 14.532,31         | 0,50%        | 0,08%         | 0,50%          |
| BB PERFIL FIC RENDA FIXA REFERENCIADO DI PREVIDENCIÁRIO LP  | 1.543.141,89  | 3.864,18     | 35.169,56 | 1.519.573,58 | 7.737,07          | 0,50%        | 0,01%         | 0,51%          |
| BB IRF-M 1 TÍTULOS PÚBLICOS FIC RENDA FIXA PREVIDENCIÁRIO   | 394.028,37    | 0,00         | 0,00      | 395.991,89   | 1.963,52          | 0,50%        | 0,09%         | 0,50%          |
| <b>Total Renda Fixa</b>                                     |               |              |           |              | <b>306.202,47</b> | <b>0,85%</b> | <b>0,64%</b>  |                |

Retorno dos Investimentos após as movimentações (aplicações e resgates) no mês de abril / 2019

| Ativos de Renda Variável                                    | Sado Anterior | Aplicações | Resgates | Saldo Atual  | Retorno (R\$) | Retorno (%) | VaR - Mês (%) | Instituição(%) |
|---|---------------|------------|----------|--------------|---------------|-------------|---------------|----------------|
| ITAÚ INSTITUCIONAL PHOENIX FIC AÇÕES                        | 1.390.527,31  | 0,00       | 0,00     | 1.409.006,83 | 18.479,52     | 1,33%       | 7,33%         | 1,33%          |
| BRADESCO SELECTION FI AÇÕES                                 | 1.544.449,13  | 0,00       | 0,00     | 1.562.219,76 | 17.770,63     | 1,15%       | 8,17%         | 1,15%          |
| BB FI MULTIMERCADO PREVIDENCIÁRIO LP                        | 1.182.068,60  | 0,00       | 0,00     | 1.191.374,50 | 9.305,90      | 0,79%       | 0,30%         | 0,79%          |
| CAIXA CAPITAL PROTEGIDO BRASIL IBOVESPA II FIC MULTIMERCADO | 927.417,15    | 0,00       | 0,00     | 931.146,95   | 3.729,80      | 0,40%       | 0,10%         | 0,40%          |
| Total Renda Variável  |               |            |          |              | 49.285,85     | 0,98%       | 4,62%         |                |